

МИНИСТЕРСТВО КУЛЬТУРЫ РОССИЙСКОЙ ФЕДЕРАЦИИ

Санкт-Петербургский государственный институт кино и телевидения

Утверждаю

План одобрен Методическим советом вуза

Протокол № 5
09.04.2015

УЧЕБНЫЙ ПЛАН

подготовки бакалавров

Ректор  Евменов А.Д.
09 04 20 15 г.


Информационные системы и технологии

Профиль: Информационные системы и технологии в медиаиндустрии]

(учебный план - переходник)

Кафедра: Математики и физики

Факультет: технологий кино и телевидения

Виды деят.: проектно-конструкторская; проектно-технологическая; производственно-технологическая; организационно-управленческая; научно-исследовательская; инновационная; монтажно-наладочная; сервисно-эксплуатационная;

Квалификация: бакалавр
Программа подготовки: академический бакалавриат
Форма обучения: очная
Срок обучения: 4г

Год начала подготовки 2013

Образовательный стандарт 219
12.03.2015





Согласовано

Проректор по учебной работе

Начальник УМУ

Декан

Зав. кафедрой

 / Барсуков Д.П./
 / Семенова Г.П./
 / Алексеева Т.В./
 / Ходанович А.И./

ПЛАН

Индекс	Наименование	Формы контроля								Всего часов						ЗЕТ		Курс 1																		
		Экзамены	Зачеты	Зачеты с оценкой	Курсовые проекты	Курсовые работы	Контрольные	Рефераты	РПР	По ЗЕТ	По плану	Контакт. раб. (по учеб. зан.)	в том числе					Экспертное	Факт	Семестр 1 [17 нед]					Семестр 2 [18 нед]					Семестр						
													из них			СРС	Контроль			Лек	Лаб	Пр	СРС	Контроль	ЗЕТ	Лек	Лаб	Пр	СРС	Контроль	ЗЕТ	Лек	Лаб	Пр		
													Лек	Лаб	Пр																				Лек	Лаб
4	Итого	33	27	13	1	6	22	1	9	8968	8968	3812	1468	824	1520	3149	1359	240	240	220	68	238	388	198	29	204	52	270	442	216	31	180	72	228		
6	Итого по ООП (без факультативов)	33	27	13	1	6	22	1	9	8968	8968	3812	1468	824	1520	3149	1359	240	240	220	68	238	388	198	29	204	52	270	442	216	31	180	72	228		
8	Б=49% В=51% ДВ(от В)=39.6%											46%	38%	22%	40%	37%	17%																			
9	Итого по блоку Б1	33	27	13	1	6	22	1	9	8212	8212	3800	1456	824	1520	3053	1359	219	219	220	68	238	388	198	29	204	52	270	442	216	31	180	72	228		
11	Б=49% В=51% ДВ(от В)=39.6%											46%	38%	22%	40%	37%	17%																			
12	Б1 Дисциплины (модули)	33	27	13	1	6	22	1	9	8212	8212	3800	1456	824	1520	3053	1359	219	219	220	68	238	388	198	29	204	52	270	442	216	31	180	72	228		
14	Б1.Б Базовая часть	23	6	4		2	10		6	3888	3888	1804	758	496	550	1121	963	108	108	186	68	118	222	198	22	102	18	152	142	162	16	114	72	98		
15	Б1.Б.1 Философия	3						3		108	108	48	32		16	15	45	3	3													32		16		
16												16			16																			16		
18	Б1.Б.2 История	1								108	108	52	34		18	20	36	3	3	34		18	20	36	3											
19												18			18						18															
21	Б1.Б.3 Иностранный язык	4	1-3							252	252	132			132	75	45	7	7					1.75			34	38		2			32			
22												64			64						16				1.75			16					16			
24	Б1.Б.4 Математика	1-3		1				112	122	576	576	302	134	16	152	139	135	16	16	50		50	62	54	6	50		68	71	54	6.75	34	16	34		
25												48			48						16							16						16		
27	Б1.Б.5 Информатика	1						111	144	144	144	50	34	16		58	36	4	4	34	16		58	36	4											
28												10		10							10															
30	Б1.Б.6 Физика	1-3						1123		396	396	208	84	76	48	71	117	11	11	34	34	16	33	36	4.25	34	18	16	31	54	4.25	16	24	16		
31												32			32							8			4.25			8						16		
33	Б1.Б.7 Химия	1						11		108	108	52	34	18		20	36	3	3	34	18		20	36	3											
34																																				
36	Б1.Б.8 Экология	2								108	108	52	18		34	2	54	3	3							18		34	2	54	3					
37												16			16													16								
39	Б1.Б.9 Теория информационных процессов и систем			4						180	180	68	34	18	16	112		5	5																	
40												12			12																					
42	Б1.Б.10 Информационные технологии	34			4					288	288	88	32	56		101	99	8	8												16	32				
43												24	24																			12				
45	Б1.Б.11 Архитектура информационных систем			5						180	180	68	34		34	112		5	5																	
46																																				
48	Б1.Б.12 Технологии программирования	45				5				216	216	114	48	66		21	81	6	6																	
49												12	12																							
51	Б1.Б.13 Управление данными	5								144	144	68	34	34		31	45	4	4																	
52																																				
54	Б1.Б.14 Технологии обработки информации	45								216	216	82	32	50		53	81	6	6																	
55												12	12																							
57	Б1.Б.15 Интеллектуальные системы и технологии		67	8						144	144	106	42	64		38		4	4																	
58																																				
60	Б1.Б.16 Инструментальные средства информационных систем	7								180	180	96	32	32	32	39	45	5	5																	
61																																				
63	Б1.Б.17 Методы и средства проектирования информационных систем и технологий	5								180	180	68	34	16	18	67	45	5	5																	
64																																				
66	Б1.Б.18 Инфокоммуникационные системы и сети	6								180	180	68	34	34		85	27	5	5																	
67																																				
69	Б1.Б.19 Безопасность жизнедеятельности	5								108	108	50	16		34	22	36	3	3																	
70																																				
72	Б1.Б.20 Физическая культура		4							72	72	32	16		16	40		2	2													16				

ПЛАН

Распределение по курсам и семестрам																												Часов в ЗЕТ	ЗЕТ в нед.	Итого часов в интерактивной форме					
Курс 2									Курс 3									Курс 4																	
[17 нед]			Семестр 4 [17 нед]						Семестр 5 [17 нед]						Семестр 6 [17 нед]						Семестр 7 [17 нед]						Семестр 8 [10 нед]								
СРС	Контроль	ЗЕТ	Лек	Лаб	Пр	СРС	Контроль	ЗЕТ	Лек	Лаб	Пр	СРС	Контроль	ЗЕТ	Лек	Лаб	Пр	СРС	Контроль	ЗЕТ	Лек	Лаб	Пр	СРС	Контроль	ЗЕТ	Лек	Лаб	Пр	СРС	Контроль	ЗЕТ			
213																																			
215															34			18	20		2											36			
221	Часов																																		
222	СР	Ауд	ЗЕТ	Неделя		Часов			ЗЕТ	Неделя		Часов			ЗЕТ	Неделя		Часов			ЗЕТ	Неделя		Часов			ЗЕТ	Неделя		Часов			ЗЕТ	Часов в ЗЕТ	ЗЕТ в нед.
223				2		108			3						4			216			6					2		108				3			
225				2		108			3																										
226				2		108			3																							36	1.50		
229																											2/3	36			1				
230																											2/3	36			1	36	1.50		
233															4			216			6					1	1/3	72			2				
234															4			216			6											36	1.50		
235																										1	1/3	72			2	36	1.50		
238	Часов																																		
239	СР	Ауд	ЗЕТ	Неделя		Часов			ЗЕТ	Неделя		Часов			ЗЕТ	Неделя		Часов			ЗЕТ	Неделя		Часов			ЗЕТ	Неделя		Часов			ЗЕТ	Часов в ЗЕТ	ЗЕТ в нед.
240																										6				9	-				
242	СРС	Контроль	ЗЕТ	Лек	Лаб	Пр	СРС	Контроль	ЗЕТ	Лек	Лаб	Пр	СРС	Контроль	ЗЕТ	Лек	Лаб	Пр	СРС	Контроль	ЗЕТ	Лек	Лаб	Пр	СРС	Контроль	ЗЕТ	Лек	Лаб	Пр	СРС	Контроль	ЗЕТ	Часов в ЗЕТ	ЗЕТ в нед.
244																												12			96		3	-	
245																												12			96		3	36	
246																																			
250	Часов																																		
251	СР	Ауд	ЗЕТ	Неделя		Часов			ЗЕТ	Неделя		Часов			ЗЕТ	Неделя		Часов			ЗЕТ	Неделя		Часов			ЗЕТ	Неделя		Часов			ЗЕТ	Часов в ЗЕТ	ЗЕТ в нед.
252																											4		216			6			
253																											4		216			6	36	1.50	

ПРАКТИКИ

Индекс	Название практики	Семестр(ы)	Кафедра	Продолжи- тельность (недель)	Студ.	Часов				Трудо- емкость
						на студента	на студента в неделю	на подгруппу	на подгруппу в неделю	
<i>План</i> <i>Факт</i>	ИТОГО	468		8						
<i>План</i> <i>Факт</i>	Учебная практика (У)	4		2						
<i>План</i> <i>Факт</i>	Практика по получению первичных профессиональных умений и навыков, в том числе первичных умений и навыков научно-исследовательской деятельности	4	4	2						
Б2.У.1										
<i>План</i> <i>Факт</i>	Производственная практика (П)	68		5	1/3					
<i>План</i> <i>Факт</i>	Практика по получению профессиональных умений и опыта профессиональной деятельности	6	4	4						
Б2.П.1										
<i>План</i> <i>Факт</i>	Преддипломная практика	8	4	1	1/3					
Б2.П.2										
<i>План</i> <i>Факт</i>	Научно-исследовательская работа (Н)	8		2/3						
<i>План</i> <i>Факт</i>	Научно-исследовательская работа	8	4	2/3						
Б2.Н.1										

СВОДНЫЕ ДАННЫЕ

	Итого						Курс 1			Курс 2			Курс 3			Курс 4		
	Баз. %	Вар. %	ДВ(от Вар.) %	ЗЕТ			Всего	Сем 1	Сем 2	Всего	Сем 3	Сем 4	Всего	Сем 5	Сем 6	Всего	Сем 7	Сем 8
				Мин.	Макс.	Факт												
Итого				234	246	240	60	29	31	60	28	32	60	29	31	60	30	30
Итого по ООП (без факультативов)				234	246	240	60	29	31	60	28	32	60	29	31	60	30	30
Итого по блоку Б1	49%	51%	39.6%	216	219	219	60	29	31	57	28	29	54	29	25	48	30	18
Дисциплины (модули)	49%	51%	39.6%	216	219	219	60	29	31	57	28	29	54	29	25	48	30	18
Базовая часть				105	120	108	38	22	16	33	16	17	29	23	6	8	6	2
Вариативная часть				99	111	111	22	7	15	24	12	12	25	6	19	40	24	16
Практики				12	18	12				3		3	6		6	3		3
Базовая часть																		
Вариативная часть				12	18	12				3		3	6		6	3		3
Государственная итоговая аттестация				6	9	9										9		9
Базовая часть				6	9	9										9		9
Вариативная часть																		
Факультативы																		
Доля ... занятий от аудиторных	лекционных					41.94%												
	в интерактивной форме					11.4%												
Учебная нагрузка (час/нед)	ООП, факультативы (в период ТО)					52.8	-	53.8	53.8	-	52.2	53.8	-	52.8	48.6	-	54	53.1
	ООП, факультативы (в период экз. сессий)					47.5	-	49.5	54	-	38.3	54	-	54	50.7	-	40.5	39
	в период гос. экзаменов					54	-			-			-			-		54
	Аудиторная (ООП - элект. курсы по физ.к.) (чистое ТО)					26.8	-	27	25.5	-	26.4	26.6	-	27	27	-	27.3	27.6
	Ауд. (ООП - элект. курсы по физ.к.) с расср. практ. и НИР					26.8	-	27	25.5	-	26.4	26.6	-	27	27	-	27.3	27.6
	Аудиторная (элект. курсы по физ.к.)					2.6	-	4	3.8	-	1.9	1.9	-	4	3.6	-		
Обязательные формы контроля	ЭКЗАМЕНЫ (Экз)						9	5	4	8	4	4	9	5	4	7	4	3
	ЗАЧЕТЫ (За)						5	2	3	6	4	2	7	3	4	3	3	
	ЗАЧЕТЫ С ОЦЕНКОЙ (ЗаО)						3	2	1	4	1	3	2	1	1	4	1	3
	КУРСОВЫЕ ПРОЕКТЫ (КП)															1		1
	КУРСОВЫЕ РАБОТЫ (КР)									2	1	1	3	1	2	1	1	
	КОНТРОЛЬНЫЕ (К)						13	6	7	9	5	4						
	ОЦЕНКИ ПО РЕЙТИНГУ (Оц)																	
	РЕФЕРАТЫ (Реф)															1	1	
	ЭССЕ (Эс)																	
	РГР (РГР)						6	4	2	3	1	2						