

Министерство культуры Российской Федерации

федеральное государственное бюджетное образовательное учреждение
высшего образования

**«САНКТ-ПЕТЕРБУРГСКИЙ ГОСУДАРСТВЕННЫЙ ИНСТИТУТ
КИНО И ТЕЛЕВИДЕНИЯ»**

Отчет результатов опроса обучающихся киневидеотехнического колледжа об
удовлетворенности условиями, содержанием, организацией и качеством
образовательного процесса в рамках реализации образовательной программы среднего
профессионального образования по специальности
55.02.01 Театральная и аудиовизуальная техника
вид «Киневидеотехника»
на базе основного общего образования

Анализ результатов опроса обучающихся киневидеотехнического колледжа об удовлетворенности условиями, содержанием, организацией и качеством образовательного процесса в рамках реализации образовательной программы среднего профессионального образования по специальности 55.02.01 Театральная и аудиовизуальная техника (киновидеотехника) на базе основного общего образования

В декабре 2022 уч. года было проведено анкетирование обучающихся киневидеотехнического колледжа об удовлетворенности образовательной деятельностью.

В ходе исследования было опрошено 315 студентов очной формы обучения.

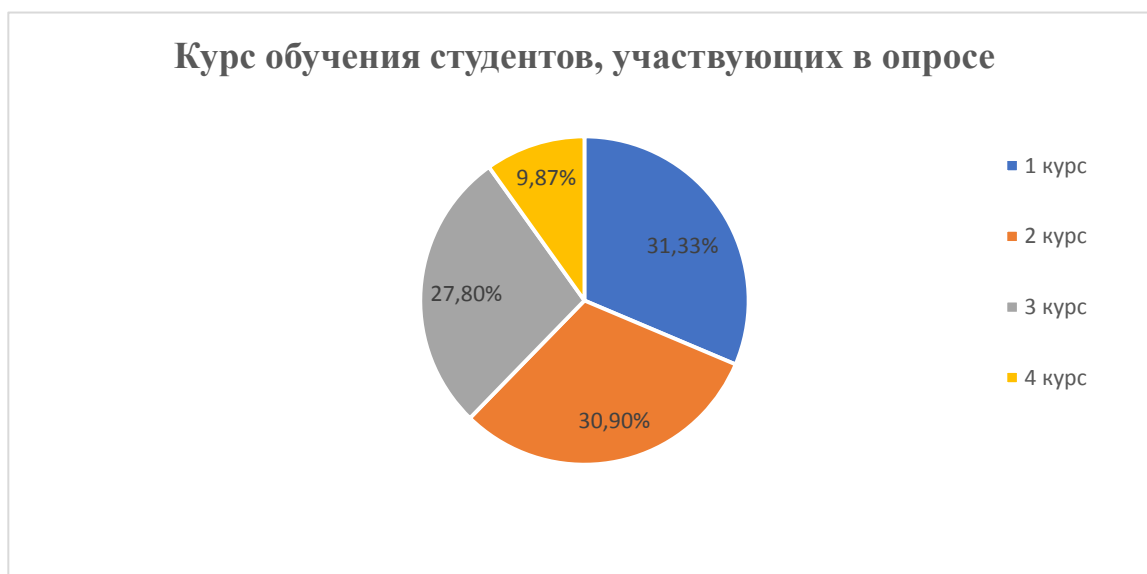
1. Укажите форму обучения студента.

100% респондентов, участвующих в опросе выбрали ответ «Очная форма».



2. Укажите курс, на котором обучается студент

31,33% респондентов выбрали ответ «1 курс», 30,9% выбрали ответ «2 курс», 27,8% выбрали ответ «3 курс», 9,87% выбрали ответ «4 курс».



4. Испытываете ли вы трудности в обучении, если да, то какие?

86,4% респондентов выбрали позицию «Нет, не испытываю трудностей», 3,4% выбрали ответ «Да, высокая нагрузка», 4,7% выбрали ответ «Да, отсутствие интереса к дисциплинам», у 2,4% респондентов «Да, ухудшилось состояние здоровья», 1,1% респондентов испытывают трудности в общении с одногруппниками, 2% студентов испытывают трудности в общении с педагогами



5. Оцените степень вашей удовлетворенности (0 - затрудняюсь ответить, 1 – не удовлетворен, 5 – удовлетворен полностью):

57% обучающихся полностью удовлетворены профессионализмом педагогов, 38% выбрали ответ «Частично удовлетворен», 2,78% респондентов не определились «Удовлетворены или не удовлетворены», 2,22% обучающихся затрудняются ответить.

77,8% обучающихся полностью удовлетворены оборудованием кабинетов, 22,2% выбрали ответ «Частично удовлетворен», 2% обучающихся затрудняются ответить.

74% обучающихся полностью удовлетворены санитарно-гигиеническими условиями, 22,89% выбрали ответ «Частично удовлетворен», 3,11% обучающихся не определились с ответом.

68 % обучающихся полностью удовлетворены обеспеченностью учебниками и пособиями, 24,6 % выбрали ответ «Частично удовлетворен», 7,4% обучающихся не определились с ответом.

69,9% обучающихся полностью удовлетворены использованием современных технологий обучения, 23,1% выбрали ответ «Частично удовлетворен».

76% обучающихся полностью удовлетворены организацией досуговой деятельности, 22% выбрали ответ «Частично удовлетворен», 2% обучающихся затрудняются ответить.

88% обучающихся полностью удовлетворены организацией практик, 12% выбрали ответ «Частично удовлетворен».

65% обучающихся полностью удовлетворены условиями проживания в общежитии, 33% выбрали ответ «Частично удовлетворен», 2% обучающихся затрудняются ответить.



6. Удовлетворены ли Вы?

79% обучающихся полностью удовлетворены организацией учебного процесса, 17% выбрали ответ «Частично удовлетворен», 4% обучающихся выбрали ответ «Не удовлетворен».

92% обучающихся полностью удовлетворены взаимоотношениями между студентами, 8% выбрали ответ «Частично удовлетворен».

90% обучающихся полностью удовлетворены взаимоотношениями с педагогами, 8% выбрали ответ «Частично удовлетворен», 2% обучающихся выбрали ответ «Затрудняюсь ответить».

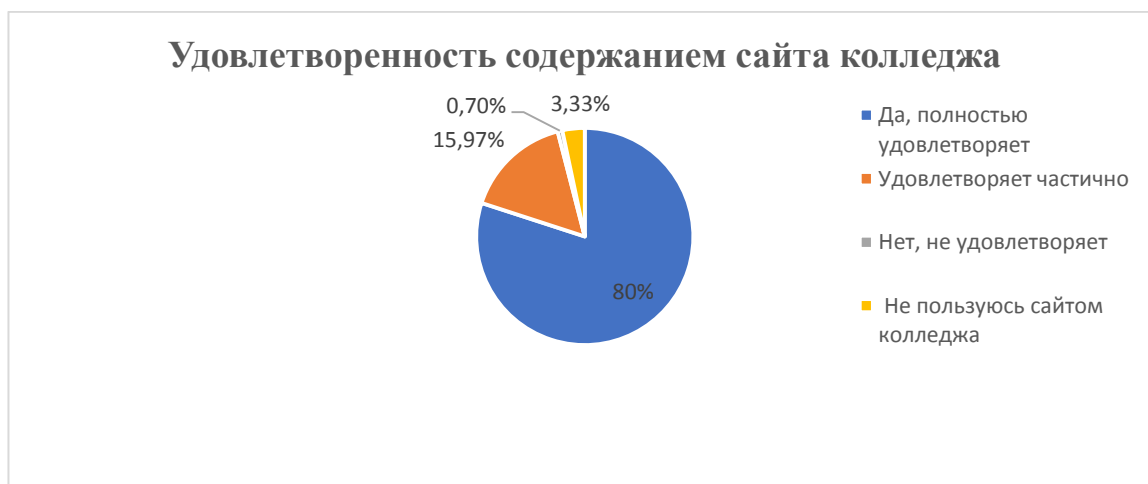
83% обучающихся полностью удовлетворены взаимоотношениями с администрацией, 12% выбрали ответ «Частично удовлетворен», 5% обучающихся выбрали ответ «Не удовлетворен».

85% обучающихся полностью удовлетворены организацией свободного времени, 15% выбрали ответ «Частично удовлетворен».



7. Удовлетворяет ли Вас информационное содержание сайта колледжа?

80% обучающихся выбрали ответ «Да, полностью удовлетворяет», 15,97% выбрали ответ «Удовлетворяет частично», 0,70% обучающихся выбрали ответ «Нет, не удовлетворяет», 3,33% выбрали ответ «Не пользуюсь сайтом колледжа».



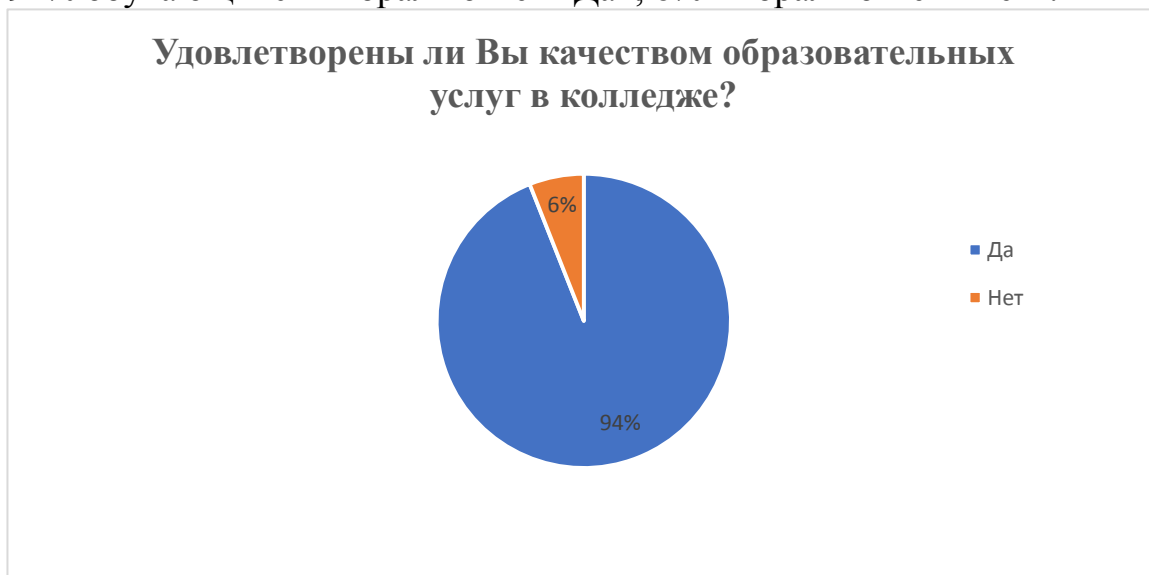
9.Как бы Вы оценили качество образования, которое дает колледж?

69% обучающихся выбрали ответ «Отличное», 25% выбрали ответ «Хорошее», 6% обучающихся выбрали ответ «Удовлетворительное».



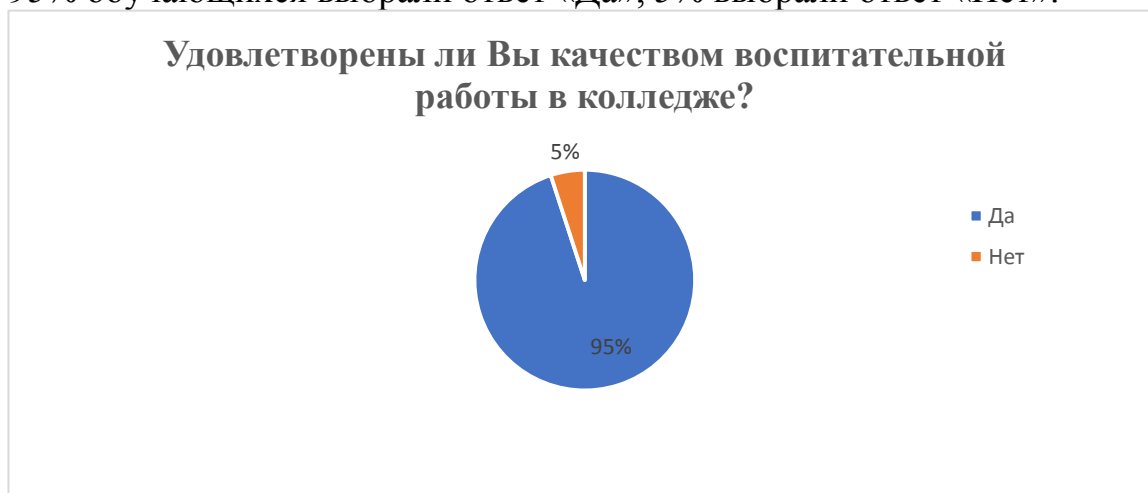
10.Удовлетворены ли Вы качеством образовательных услуг в колледже?

94% обучающихся выбрали ответ «Да», 6% выбрали ответ «Нет».



11. Удовлетворены ли Вы качеством воспитательной работы в колледже?

95% обучающихся выбрали ответ «Да», 5% выбрали ответ «Нет».



12. Если бы Вам представилась возможность еще раз выбрать учебное заведение для обучения, выбрали бы Вы наш колледж?

74,60% обучающихся выбрали ответ «Да», 19,8% выбрали ответ «Скорее да, чем нет», 3,6% выбрали ответ «Скорее нет, чем да», 2% выбрали ответ «Нет».



13. Рекомендовали бы Вы колледж своим друзьям, знакомым и родственникам для получения качественного образования?

78,2% обучающихся выбрали ответ «Да», 16,2% выбрали ответ «Скорее да, чем нет», 3,6% выбрали ответ «Скорее нет, чем да», 2% выбрали ответ «Нет».



